

**Auriplak®**  
oorlabel tegen vliegen

## Productinformatie

Samenstelling: per 100 g oorlabel, 10 g permethrine.

### Eigenschappen

Auriplak op basis van permethrine is een zeer effectief middel ter bestrijding van diverse soorten vliegen op rundvee. Ook de "wrangvlieg" (*H. irritans*) wordt goed bestreden. Auriplak is speciaal ontworpen om in combinatie met pijlen aan de oormerken van het I&R-systeem te worden bevestigd.

### Indicaties

› Ter voorkoming van jeuk, onrust en hinder veroorzaakt door de volgende soorten vliegen bij rundvee in de weide: *Haematobia irritans*, *Hydrotaea irritans*, *Stomoxys calcitrans*, *Musca autumnalis*.  
› Ter preventie van zomerwrang, door bestrijding van *Hydrotaea irritans*.

### Dosering

1 oorlabel per dier, aangebracht aan het begin van het weideseizoen. Indien gebruikt ter preventie van zomerwrang: 2 oorlabels per dier.

### Toedieningswijze

Uitwendig. Het oorlabel dient met behulp van een speciaal bevestigingspijltje aan het identificatie en registratie (I&R) oormerk te worden bevestigd.

### Werkingsduur

Bestrijding van vliegen gedurende 4 maanden.

### Veiligheidsmaatregelen

In verband met mogelijke irritatie van de huid dient bij toepassing direct huidcontact te worden vermeden. Draag daartoe handschoenen. Beperk aanraken van het dier na de behandeling tot een minimum.

### Wachttermijnen

Vlees: 0 dagen, melk: 0 dagen

### Bewaring

Bewaren in de oorspronkelijke verpakking. Bewaren beneden 25°C. Niet in de koelkast of vriezer bewaren. Beschermen tegen vocht.

### Registratienummer

REG NL 9330

### Kanaliseringswijze

Vrij

### Waarschuwing

Toegepast in combinatie met identificatie en registratie (I&R) oormerken kan een toename van verlies van deze oormerken dan wel van ontsteking/vervorming aan de oren van behandelde dieren tot gevolg hebben. Dit is mede afhankelijk van het gebruikte bevestigingssysteem.

### Verwijdering

Ongebruikte diergeneesmiddelen of restanten hiervan dienen in overeenstemming met de nationale vereisten te worden verwijderd. Het middel dient niet in de waterloop terecht te komen, aangezien dit gevaar kan opleveren voor vissen en andere waterorganismen.

**Auriplak®**  
oorlabel tegen vliegen

# 4 maanden rust in de wei

- › betrouwbaar › effectief › veilig
- › kostenefficiënt › tijdsbesparend
- › regenbestendig › minder zomerwrang
- › geen wachttijd voor melk en vlees
- › eenvoudig aan te brengen



Stempel praktijk:

Productinformatie: Auriplak® oorlabel tegen vliegen. Werkzaam bestanddeel: permethrine 10g per 100g oorlabel. Doeldier: rund. Indicatie: ter voorkoming van jeuk, onrust en hinder veroorzaakt door vliegen in de weide gedurende 4 maanden. Preventie van zomerwrang. Dosering: 1 oorlabel per dier aangebracht aan het begin van het weideseizoen. Indien gebruikt ter preventie van zomerwrang: 2 oorlabels per dier. Contra-indicaties: geen. Wachttermijnen: melk: 0 dagen, vlees: 0 dagen. Bijwerkingen: geen bekend. Waarschuwingen: de beste resultaten worden verkregen wanneer bij alle dieren in het koppel oorlabels worden aangebracht. Registratienummer: REG NL 9330. Kanalisatie: vrij. Distributeur: Virbac Nederland bv - Barneveld. Raadpleeg voor gebruik altijd de bijsluiter en uw bedrijfsgebonden dierenarts voor een passend behandeladvies. Neem voor meer informatie over Auriplak of andere diergeneesmiddelen contact op met Virbac Nederland bv of kijk op [www.cbg-meb.nl](http://www.cbg-meb.nl).



**Auriplak®**  
oorlabel tegen vliegen

# 4 maanden rust in de wei

VIRBAC NEDERLAND BV | POSTBUS 313 | 3770 AH BARNEVELD  
INFO@VIRBAC.NL | WWW.VIRBAC.NL | TEL. 0342 - 427 127



Shaping the future of animal health




Shaping the future of animal health

# Auriplak<sup>®</sup>

oorlabel tegen vliegen

## Effectieve vliegenbestrijding met Auriplak<sup>®</sup> anti-vliegen oorlabels



Vliegen kunnen een ware plaag zijn voor rundvee in de weide. Niet alleen veroorzaken ze veel onrust (met alle negatieve effecten tot gevolg), ze kunnen ook ziektes overbrengen. Denk bijvoorbeeld aan parafilariose of Blauwtong, maar ook nog steeds zomerwrang. Onderzoeken hebben aangetoond dat de veel voorkomende kleine hoornvlieg een belangrijke rol speelt bij de besmetting van (drachtige) vaarzen met *S. aureus*. Al ver voor het afkalven!

Gelukkig is er Auriplak: een zeer effectief middel om weidend rundvee te beschermen tegen vliegen. Nadat het Auriplak oorlabel aan de I&R oormerken is bevestigd, beschermen ze uw dieren een seizoenlang tegen vliegen.

### Betrouwbaar:

4 maanden effectief

Door Auriplak aan het begin van het weideseizoen aan te brengen, wordt vliegenoverlast voorkomen. Onder gunstige omstandigheden vermeerderen weidevliegen, zoals de hoornvlieg zich razendsnel. Begin op tijd! Want als u wacht met behandelen totdat de vliegenoverlast een feit is, dan bent u te laat.

### Eenvoudig aan te brengen, veilig en diervriendelijk

Het Auriplak anti-vliegen oorlabel wordt met behulp van speciale pijlen aan het I&R-oormerk bevestigd. U hoeft ze slechts éénmaal aan te brengen om het dier een seizoen lang te beschermen. Auriplak is een geregistreerd diergeneesmiddel en heeft geen wachttijd voor melk en vlees. Daardoor is er geen risico op residuen.



### De werking van Auriplak

Door de kopbewegingen van het dier verspreid het insecticide zich met het huidvet over de rug, de flank en naar de uier. Als de oorlabels tijdig worden aangebracht, heeft de werkzame stof zich al naar de buik verspreid voordat het vliegenseizoen begint. De verspreiding van het huidvet is voornamelijk naar het achterlijf gericht. Dit, samen met het feit dat het insecticide rond de ogen wordt verdund door het traanvocht, kan leiden tot aanwezigheid van vliegen rond de ogen.

### Bestendig tegen regen

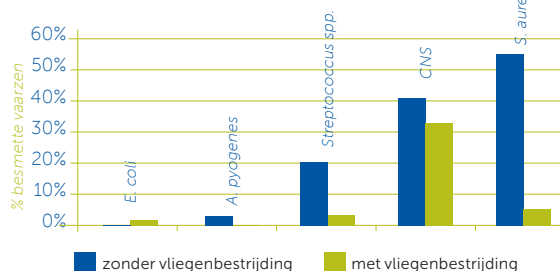
Het is van belang dat de bescherming op peil blijft, ook na langdurige regenval. Door de regenbestendigheid biedt Auriplak ook later in het seizoen (september) nog voldoende bescherming.

### Auriplak: tijdsbesparend!

Auriplak beschermt uw runderen in de weide 4 maanden effectief tegen vliegenoverlast. Met één 'behandeling'. Diervriendelijk en veilig. Vraag daarom uw dierenarts naar Auriplak!

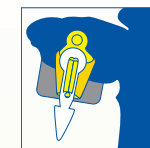
### Is vliegenbestrijding effectief als preventie tegen mastitis?

Op bedrijven met vliegenbestrijding is het percentage besmette vaarzen duidelijk lager, dan op bedrijven zonder vliegenbestrijding (zie grafiek), met name voor *S. aureus* en *Streptococcus spp.*




### Bevestiging van Auriplak oorlabel tegen vliegen

Het Auriplak oorlabel tegen vliegen wordt met behulp van een pijl aan het I&R oormerk bevestigd. Bevestig het oorlabel op de juiste wijze voor een maximale effectiviteit en minimale kans op verlies of irritatie van het oor. Om de kans op mastitis én zomerwrang te minimaliseren dienen twee oorlabels per dier te worden aangebracht.



#### > Stap 1

Door het oormerk aan de achterkant van het oor dubbel te vouwen, kan de bevestigingspijl met sleuf worden bevestigd aan het I&R-oormerk.



#### > Stap 2

Het oorlabel dient op de juiste wijze aan de pijl te worden geschoven, de punt dient aan de platte zijde in de sleuf te worden gestoken.



#### > Stap 3

Belangrijk: zorg dat het uiteinde van de pijl zich tussen het Auriplak oorlabel en het I&R-oormerk bevindt.

